

FLEETRITE[®]

EMBRAGUES

- ⚡ Material de fricción Ceramético que ayuda a extender el servicio de mantenimiento.
- ⚡ Cubren con la gama de aplicaciones más comunes del auto transporte del rango pesado y medio.
- ⚡ Ajustador rápido (KWIK ADJUST)
- ⚡ Ajuste más suave por la calidad de sus baleros y bujes
- ⚡ Regresa tu Embrague usado y te reembolsamos para uno nuevo.
- ⚡ Garantía de 1 año por defectos de fabricación.



LA PIEZA CLAVE PARA TODAS LAS MARCAS

Asistencia 01.800.7000.123 / www.internationalrefacciones.com

Disponible en toda la Red de Distribuidores International.



TABLA DE ESPECIFICACIONES

EMBRAGUES DE RANGO MEDIO												
No. De Parte	Cap. Torque (lb/pie)	Bore	Flecha de Entrada No. De Estrias	Disco	Material	No. De Discos	No. De Resortes	Capacidad Máxima de Carga (lbs)	Tipo de Ajuste	Descripción	Para la Marca	Para Motor
14" Carcaza Estampada												
FLT1076835	620	7"	1.75"-10	DCF-CO-FT (8) 3SB	Cerametálico	3	8	3000	Manual	MD 14" Clutch Re-man Manual Adj. T. 620	Kenworth & NavistarLIGN	Cum. ISB/ISC & Nav. 365/466
FLT10723710	860	7"	1.75"-10	DCF-CO-LR (7+1) 3ST	Cerametálico	3	8	2000	Manual	MD 14" Clutch Re-man Manual Adj. T. 860		
EMBRAGUES DE RANGO PESADO												
14" Carcaza de Hierro con 2 platos												
FLT10805059	1400	8"	2"-10	DCF-CO-FT-SD (8) 4SB	Cerametálico	4	8	3200	Manual	HD 15.5" Clutch Easy Pedal T. 1400	Kenworth; Dina; Volvo; FreightLiner	Cat 3406 B Y C; Cum NT335/350; Cum L10/M11; Det. S50 8.5 L
15.5" Carcaza de Hierro con 2 platos												
FLT10839174	1650	8"	2"-10	DCF-CO-FT	Cerametálico	4	10	3600	Manual	HD 15.5" Clutch Easy Pedal T. 1650	Kenworth; INT; DINA; Volvo; FreightLiner; Peterbilt	Cum NT350, NT400, NTCELECT, M11, L10, ISM, ISL, ISX; Cat 3406E/C15/C16; Detroit Diesel DD50, DD60 Series
FLT10892582	1700	10"	2"-10	DCF	Cerametálico	4	7	3600	Manual	HD 15.5" Clutch Easy Pedal T. 1700		
FLT10892520	1860	10"	2"-10	DCF-CO	Cerametálico	6	7	4000	Manual	HD 15.5" Clutch Ever Tough T. 1860		



SELECTOR DE EMBRAGUE


1.
Elija el tamaño de su Embrague con 2 platos: 14" ó 15.5"

2.
Determine la apertura del diámetro interior del volante (Bore) y seleccione la cantidad de resortes.


3.
Elija el torque del Embrague, debe ser igual o superior.

4. Tipo de Disco: D - CF - CO
D: Amortiguado
CF: Recubrimiento de Cerámica
OF: Recubrimiento Orgánico
CO: Coaxial
FT: Recorrido Libre
SD: Servicio Súper


Tipo de Amortiguador




3 Super Button (3SB)



4 Super Button (4SB)



3 Trap



6 Super Button (6SB)

CRUCE DE REFERENCIAS

No. de Parte	HALDEX	IAT	MID AMERICA	ACE	UNIQUE	TRP
FLT10839174	N10839174 N10839174C N10709174 N10739174C RC018X RC018EZXR018CX-RC018EZCX	NMU705-064-4, NMU989-064-4, NMU597-064-4	MU-129698-SB-10, MU-155698-SB-10	EZ2089391-74B, EZ208391-93	SP-AN-1083915G5	CL10839174, CL11839174, CL10709174
FLT10892582	N10892582 N10892582C RC700X RC700EZCX	NMU455-044-4	MU-129698-SB-7, MU-155698-SB-7	EZ208925-82B	SP-AN-108925-11G5	CL10892582, CL11892582, CL10792582
FLT10892520	N10892520TM RC892520EZCX	NMU898-147-6, NMU455-147-6	MU-155698-SB-7	EZ108925-82H	SP-AN-108935-11W5	NA
FLT10805059	N10805059 N10705059 RC390D- CX RC390EZDCX	NMU890-184-1	MU-127390-DSCB, MU-14390-DSCB	EZ108050-59B	SP-AN-108034-6g5	CL10805059, CL11805059
FLT1076835	N1076835CE N1076835	NMU059-022-1	MU-127747-DSCB	EZ107683-5CB0	P-AN-127747-6F5	CL1076835
FLT10723710	N10723710CE N10723710	NMU060-022-5-A	MU-129044-DSCB	EZ107237-4CB	SP-AN-129044-6F5-NSR	CL1072378, CL10723784